

**Бухгалтерский баланс**

на 30 июня 20 09 г.

Форма № 1 по ОКУД

Дата (год, месяц, число)

Организация ОАО "ТГК-1" по ОКПО

Идентификационный номер налогоплательщика \_\_\_\_\_ ИНН

Вид деятельности производство электро и теплоэнергии по ОКВЭД

Организационно-правовая форма / форма собственности \_\_\_\_\_

открытое акционерное общество/частная по ОКОПФ/ОКФС

Единица измерения: тыс. руб. / млн. руб. (ненужное зачеркнуть) по ОКЕИ

Местонахождение (адрес) 191186, Санкт-Петербург, Марсово поле, д 1

Коды		
0710001		
2009	6	30
76201586		
7841312071		
40.10.11/40.10.12		
47	16	
384		

Дата утверждения


Дата отправки (принятия)


Актив	Код по-казателя	На начало отчетного года	На конец отчетного периода
1	2	3	4
<b>I. ВНЕОБОРОТНЫЕ АКТИВЫ</b>			
Основные средства	120	36 910 041	37 793 668
Незавершенное строительство	130	14 655 142	17 678 835
Доходные вложения в материальные ценности	135	149	127
Долгосрочные финансовые вложения	140	2 111 094	2 111 094
Прочие внеоборотные активы	150	317 421	353 796
Итого по разделу I	190	53 993 847	57 937 520
<b>II. ОБОРОТНЫЕ АКТИВЫ</b>			
Запасы	210	2 408 904	2 306 634
в том числе:			
сырье, материалы и другие аналогичные ценности	211	2 323 638	2 119 196
готовая продукция и товары для перепродажи	214	7 134	7 119
расходы будущих периодов	216	77 739	179 926
прочие запасы и затраты	217	393	393
Налог на добавленную стоимость по приобретенным ценностям	220	314 202	355 745
Дебиторская задолженность (платежи по которой ожидаются более чем через 12 месяцев после отчетной даты)	230	53 600	44 822
Дебиторская задолженность (платежи по которой ожидаются в течение 12 месяцев после отчетной даты)	240	20 197 835	19 940 955
в том числе покупатели и заказчики	241	3 896 112	4 621 853
Краткосрочные финансовые вложения	250	1 126 050	1 580 701
Денежные средства	260	1 191 406	2 577 606
Итого по разделу II	290	25 291 997	26 806 463
<b>БАЛАНС</b>	300	79 285 844	84 743 983




Пассив	Код показателя	На начало отчетного периода	На конец отчетного периода
1	2	3	4
<b>III. КАПИТАЛ И РЕЗЕРВЫ</b>			
Уставный капитал	410	38 543 414	38 543 414
Собственные акции, выкупленные у акционеров	411	(5)	-
Добавочный капитал	420	39 706 871	39 690 985
Резервный капитал	430	42 899	42 899
в том числе: резервы, образованные в соответствии с законодательством	431	42 899	42 899
Нераспределенная прибыль (непокрытый убыток)	470	(15 200 381)	(13 117 048)
Итого по разделу III	490	63 092 798	65 160 250
<b>IV. ДОЛГОСРОЧНЫЕ ОБЯЗАТЕЛЬСТВА</b>			
Займы и кредиты	510	2 283 930	918 516
Отложенные налоговые обязательства	515	1 499 079	1 918 341
Итого по разделу IV	590	3 783 009	2 836 857
<b>V. КРАТКОСРОЧНЫЕ ОБЯЗАТЕЛЬСТВА</b>			
Займы и кредиты	610	2 507 800	8 711 999
Кредиторская задолженность	620	9 902 155	7 704 820
в том числе:			
поставщики и подрядчики	621	7 881 052	5 747 463
задолженность перед персоналом организации	622	17 776	200 149
задолженность перед государственными внебюджетными фондами	623	32 485	70 635
задолженность по налогам и сборам	624	255 233	296 898
прочие кредиторы	625	1 715 609	1 389 675
Задолженность перед участниками (учредителями) по выплате доходов	630	-	-
Доходы будущих периодов	640	82	57
Резервы предстоящих расходов	650	-	330 000
Итого по разделу V	690	12 410 037	16 746 876
<b>БАЛАНС</b>	700	79 285 844	84 743 983
<b>СПРАВКА о наличии ценностей, учитываемых на забалансовых счетах</b>			
Арендованные основные средства	910	25 581	25 581
Товарно-материальные ценности, принятые на ответственное хранение	920	512 409	513 685
Списанная в убыток задолженность неплатежеспособных дебиторов	940	132 410	138 800
Обеспечения обязательств и платежей полученные	950	2 671 078	2 460 838
Обеспечения обязательств и платежей выданные	960	2 418 382	2 175 094
Износ жилищного фонда	970	746	746

Руководитель  Лыков К.А.  
(подпись) (расшифровка подписи)

Главный бухгалтер  Станишевская Р.В.  
(подпись) (расшифровка подписи)

« 28 » июля 20 09 г.





**Отчет о прибылях и убытках**  
за I полугодие 20 09 г.

Форма № 2 по ОКУД

Дата (год, месяц, число)

Организация ОАО "ТГК-1" по ОКПО

Идентификационный номер налогоплательщика \_\_\_\_\_ ИНН

Вид деятельности производство электро и теплоэнергии по ОКВЭД

Организационно-правовая форма / форма собственности \_\_\_\_\_

открытое акционерное общество/частная \_\_\_\_\_ по ОКОПФ/ОКФС

Единица измерения: тыс. руб. / млн. руб. (ненужное зачеркнуть) \_\_\_\_\_ по ОКЕИ


Коды		
0710002		
2009	6	30
76201586		
7841312071		
40.10.11/40.10.12		
47	16	
384		

Показатель		За отчетный период	За аналогичный период предыдущего года
наименование	код		
1	2	3	4
<b>Доходы и расходы по обычным видам деятельности</b>			
Выручка (нетто) от продажи товаров, продукции, работ, услуг (за минусом налога на добавленную стоимость, акцизов и аналогичных обязательных платежей)	010	19 406 732	16 125 200
Себестоимость проданных товаров, продукции, работ, услуг	020	(16 210 073)	(15 309 208)
Валовая прибыль	029	3 196 659	815 992
Прибыль (убыток) от продаж	050	3 196 659	815 992
<b>Прочие доходы и расходы</b>			
Проценты к получению	060	142 789	420 586
Проценты к уплате	070	(150 481)	(114 748)
Доходы от участия в других организациях	080	-	0
Прочие доходы	090	2 801 747	316 637
Прочие расходы	100	(3 254 819)	(982 292)
<b>Прибыль (убыток) до налогообложения</b>	140	2 735 895	456 175
Отложенные налоговые обязательства	142	(419 818)	(322 296)
Текущий налог на прибыль	150	(247 732)	-
Иные аналогичные обязательные платежи	151	(897)	2 382
<b>Чистая прибыль (убыток) отчетного периода</b>	190	2 067 448	136 261
СПРАВОЧНО.			
Постоянные налоговые обязательства (активы)	200	120 371	212 814
Базовая прибыль (убыток) на акцию (руб.)		0,000000	0,000000

## Расшифровка отдельных прибылей и убытков

Показатель		За отчетный период		За аналогичный период предыдущего года	
наименование	код	прибыль	убыток	прибыль	убыток
1	2	3	4	5	6
Штрафы, пени и неустойки, признанные или по которым получены решения суда (арбитражного суда) об их взыскании	230	38 523	84 046	37 183	8 930
Прибыль (убыток) прошлых лет	240	36 248	22 350	182 044	198 263
Курсовые разницы по операциям в иностранной валюте	260	181 996	266 736	19 786	64 043
Отчисления в оценочные резервы	270	х	330 000	х	-
Списание дебиторских и кредиторских задолженностей, по которым истек срок исковой давности	280	1 795	6 390	409	1 344

Руководитель  Льков К.А.  
(подпись) (расшифровка подписи)

Главный бухгалтер  Станишевская Р.В.  
(подпись) (расшифровка подписи)

« 28 »

июля

20 09 г.

