

Мы создаем энергию прогресса

Крупнейшая энергосистема Северо-Запада России



РЕЗУЛЬТАТЫ ДЕЯТЕЛЬНОСТИ ОАО «ТГК-1» ЗА 1 КВАРТАЛ 2008 ГОДА





ОСНОВНЫЕ СОБЫТИЯ

Январь

В соответствии с графиком ремонтов основного оборудования электростанций филиала Карельский 28 декабря завершен капитальный ремонт гидроагрегата № 2 Выгостровской ГЭС на севере Карелии.

ТГК-1 приступило к организации на Кольском полуострове современной системы каналов связи, которая объединит электростанции, входящие в структуру филиала Кольский 17 ГЭС, а так же Апатитскую и Мурманскую ТЭЦ.

Февраль

ТГК-1 приступило к строительству нового энергоблока Южной ТЭЦ-22 в Санкт-Петербурге.

Fortum, ТГК-1 и Энергетические углеродные проекты подписали крупнейшее в России соглашение по покупке единиц сокращения выбросов, в соответствии с которым Fortum приобретет у ТГК-1 около 5 миллионов тонн единиц сокращения выбросов (ЕСВ). ЕСВ будут получены в результате реализации Проектов Совместного осуществления на предприятиях ТГК-1 в течение действия Киотского периода (2008-2012 гг.) Европейской схемы торговли выбросами. Проекты включают в себя реконструкцию гидроэлектростанций в Ленинградской области, расширение и реконструкцию нескольких ТЭЦ в Санкт-Петербурге, а также повышение энергосбережения в тепловых сетях. После окончания проектов и верификации сокращения выбросов Fortum сможет использовать полученные ЕСВ для покрытия части собственных выбросов.

Подведены итоги IV ежегодного конкурса годовых отчетов и сайтов предприятий, работающих в электроэнергетической отрасли журнала «ЭнергоРынок». По результатам конкурса Годовой отчет ТГК-1 занял первое место, в номинации «лучшие идея и дизайн».

Март

В ТГК-1 подведены итоги открытого конкурса на право заключения договора разработки проекта расширения Петрозаводской ТЭЦ. Решением конкурсной комиссии по результатам оценки предложенных участниками условий выполнения работ победителем признано ОАО «Энергопроект» (Киев, Украина).

Совет директоров ТГК-1, в форме заочного голосования, одобрил открытие программы депозитарных расписок и решение о дополнительных выпусках ценных бумаг Компании, годовое Общее собрание акционеров было назначено на 29 апреля 2008 г.



ТГК-1 В ЦИФРАХ

Производственные показатели

➤ Установленная электрическая мощность	6 278,4 МВт
➤ Установленная тепловая мощность	14 754 Гкал/ч
➤ Выработка электроэнергии	7 940,0 млн. кВт·ч
➤ Полезный отпуск электроэнергии*	7 921,8 млн. кВт·ч
➤ Отпуск теплоэнергии	10 335,3 тыс. Гкал
➤ Полезный отпуск теплоэнергии*	10 021,6 тыс. Гкал
➤ Количество работников	8 939 чел.

* с учетом покупной энергии

Финансовые показатели (РСБУ)

➤ Выручка	10 028,3 млн. руб.
➤ Операционная прибыль	1 161,8 млн. руб.
➤ Прибыль до налогообложения	1 205,0 млн. руб.
➤ Чистая прибыль	864,0 млн. руб.
➤ Всего активов	72 561,2 млн. руб.
➤ Собственный капитал	63 320,9 млн. руб.

Примечание: Производственные показатели приведены с учетом Мурманской ТЭЦ



ПРОИЗВОДСТВЕННЫЙ КОМПЛЕКС

	Выработка электроэнергии (тыс. кВт·ч)			Полезный отпуск электроэнергии (тыс. кВт·ч), без учета покупной			Полезный отпуск электроэнергии (тыс. кВт·ч), с учетом покупной		
	I квартал 2007	I квартал 2008	Δ (%)	I квартал 2007	I квартал 2008	Δ (%)	I квартал 2007	I квартал 2008	Δ (%)
Филиал Невский	4 799 968,9	5 104 107,5	6,3	4 290 409,4	4 576 539,4	6,7	4 784 924,6	4 882 208,8	2,0
Филиал Карельский	1 127 766,4	1 034 885,1	-8,2	1 063 999,4	970 894,9	-8,8	1 131 931,9	1 010 920,5	-10,7
Филиал Кольский	1 740 750,0	1 782 718,5	2,4	1 672 567,4	1 722 061,3	3,0	2 098 172,4	2 018 272,7	-3,8
В целом ТГК-1	7 668 485,2	7 921 711,1	3,3	7 026 976,2	7 269 495,7	3,5	8 015 028,9	7 911 402,0	-1,3
Мурманская ТЭЦ	17 883,2	18 252,6	2,1	9 786,1	10 402,5	6,3	9 786,1	10 402,5	6,3
Всего ТГК-1 с учетом МТЭЦ	7 686 368,4	7 939 963,7	3,3	7 036 762,3	7 279 898,2	3,5	8 024 815,0	7 921 804,5	-1,3

	Отпуск теплоэнергии (Гкал)			Полезный отпуск теплоэнергии потребителям (Гкал), с учетом покупной		
	I квартал 2007	I квартал 2008	Δ (%)	I квартал 2007	I квартал 2008	Δ (%)
Филиал Невский	8 718 967,0	8 330 150,0	-4,5	8 502 647,6	8 105 207,0	-4,7
Филиал Карельский	666 229,1	652 103,0	-2,1	654 796,1	640 330,0	-2,2
Филиал Кольский	509 508,6	471 658,8	-7,4	492 676,0	455 516,0	-7,5
В целом ТГК-1	9 894 704,7	9 453 911,8	-4,5	9 650 119,8	9 201 053,0	-4,7
Мурманская ТЭЦ	928 759,0	881 399,0	-5,1	857 322,1	820 574,0	-4,3
Всего ТГК-1 с учетом МТЭЦ	10 823 463,7	10 335 310,8	-4,5	10 507 441,9	10 021 627,0	-4,6



КОЭФФИЦИЕНТ ЭФФЕКТИВНОСТИ ИСПОЛЬЗОВАНИЯ УСТАНОВЛЕННОЙ МОЩНОСТИ

	Коэффициент эффективности использования установленной мощности за 1 квартал 2008г. (%)
Невский филиал	86,24
Карельский филиал	57,80
Кольский филиал	69,99
В целом по ТГК-1, в т.ч.	77,14
ТЭЦ	81,34
ГЭС	72,13
Мурманская ТЭЦ	71,69
ТГК-1 с учетом МТЭЦ, в т.ч.	77,13
ТЭЦ	81,31
ГЭС	72,13

СТРУКТУРА ТОПЛИВНОГО БАЛАНСА

Наименование	Вид топлива	1 квартал 2008г. (%)
Невский филиал	Газ	99,64
	Уголь	0,04
	Мазут	0,32
Карельский филиал	Газ	98,74
	Мазут	1,00
	Дизельное топливо	0,26
Кольский филиал	Уголь	99,62
	Мазут	0,38
В целом по ТГК-1	Газ	95,43
	Уголь	4,18
	Мазут	0,37
	Дизельное топливо	0,02
Мурманская ТЭЦ	Мазут	100,00
ТГК-1 с учетом МТЭЦ	Газ	90,20
	Уголь	3,95
	Мазут	5,83
	Дизельное топливо	0,02



ТАРИФЫ

на электрическую энергию

	Тариф с 01.01.2008 коп./кВт•ч
Невский филиал	68,11
Карельский филиал	43,27
Кольский филиал	29,24
ТГК-1	54,37
Мурманская ТЭЦ	265,0

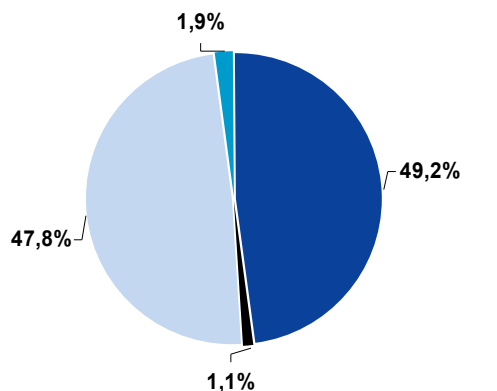
на тепловую энергию

	Тариф с 01.01.2008, руб./Гкал
Невский филиал	540,26
Санкт-Петербург	536,09
Ленинградская область	724,28
Карельский филиал	401,97
Кольский филиал	642,00
ТГК-1	536,24
Мурманская ТЭЦ	969,36



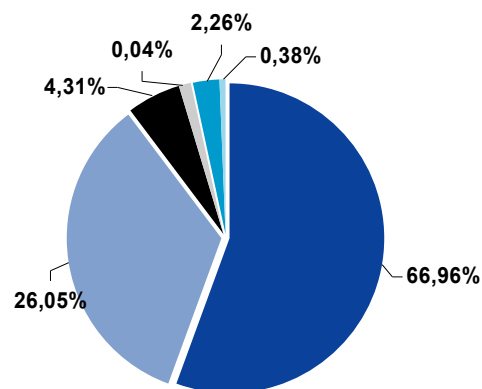
ЭКОНОМИЧЕСКИЕ ПОКАЗАТЕЛИ

СТРУКТУРА ВЫРУЧКИ



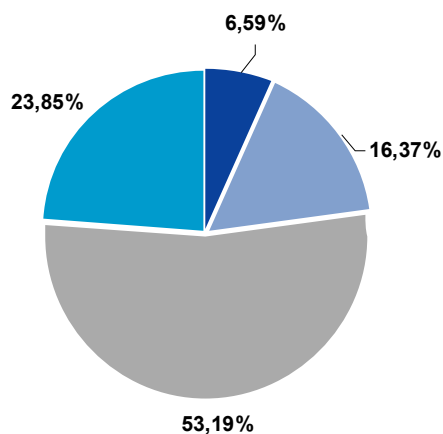
- Электроэнергия и мощность внутренним потребителям
- Электроэнергия и мощность на экспорт
- Теплоэнергия
- Прочие товары, продукция, работы, услуги

СТРУКТУРА ВЫРУЧКИ ОТ РЕАЛИЗАЦИИ ЭЛЕКТРОЭНЕРГИИ И МОЩНОСТИ ПО СЕКТОРАМ РЫНКА



- Регулируемый сектор оптового рынка
- Рынок на сутки в перед оптового рынка
- Балансирующий рынок
- Рынок мощности
- Экспорт
- Розничный рынок

ВЫРУЧКА ОТ ПРОДАЖИ ТЕПЛОВОЙ ЭНЕРГИИ

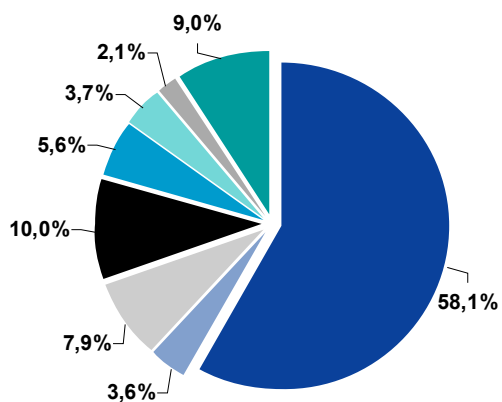


- Промышленность
- Оптовые потребители-перепродавцы
- Население
- Прочие

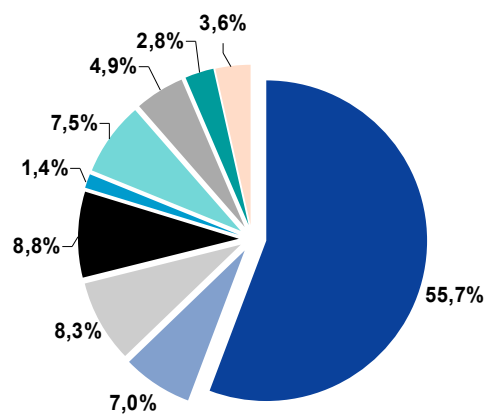


СЕБЕСТОИМОСТЬ ПРОИЗВОДСТВА ЭЛЕКТРОЭНЕРГИИ И МОЩНОСТИ

СЕБЕСТОИМОСТЬ ПРОИЗВОДСТВА ТЕПЛОЭНЕРГИИ



- Топливо
- Вода на технологические нужды
- Оплата труда и социальные отчисления
- Покупная энергия
- Амортизация
- Ремонт основных средств
- Налоги
- Прочие затраты

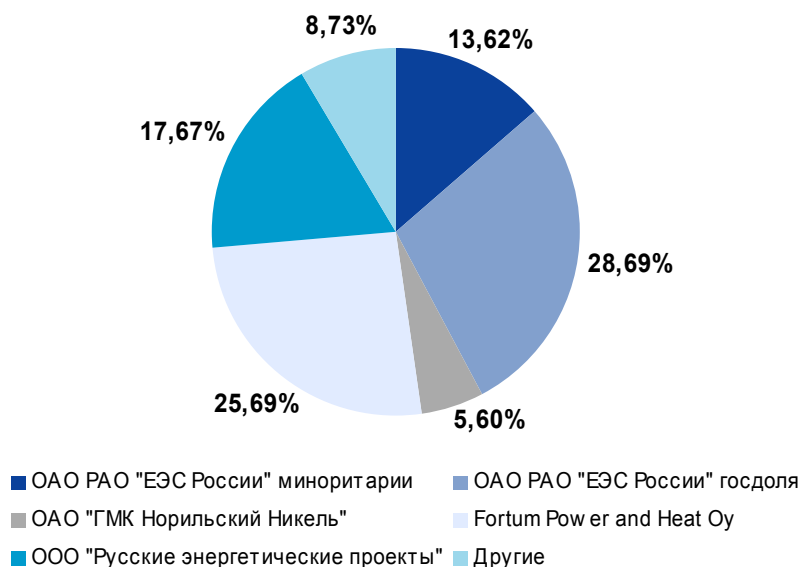


- Топливо
- Вода на технологические нужды
- Оплата труда и социальные отчисления
- Транзит теплоэнергии по сетям
- Покупная энергия
- Амортизация
- Ремонт основных средств
- Налоги
- Прочие затраты



ЦЕННЫЕ БУМАГИ

Уставный капитал ТГК-1 сформирован в размере 38 509 597 502,054 рублей и разделен на 3 850 959 750 205 3/7 обыкновенных именных акций одинаковой номинальной стоимостью 1 копейка. Акции компании обращаются в Котировальных списках «Б» фондовых бирж ММВБ и РТС.



20 марта 2007 года состоялось размещение дебютных облигаций ОАО «ТГК-1». Объем размещения составил 4 000 000 ценных бумаг номиналом 1 000 рублей каждая. Выпуску присвоен регистрационный номер 4-01-03388-D. Организатором размещения облигационного займа ОАО «ТГК-1» выступил ЗАО «Райффайзенбанк Австрия». Срок обращения облигаций – 7 лет.

По условиям выпуска предусмотрена 3-летняя оферта на выкуп облигаций по номиналу. Облигации имеют 14 полугодовых купонов. Ставка 1-го купона облигаций серии 01 ОАО «ТГК-1» в ходе состоявшегося на ММВБ аукциона определена на уровне 7,75% годовых, ставка 2-6 купонов равна первому, а ставки 7-14 купонов определяются компанией.

В связи с досрочным погашением кредиторской задолженности, после принятия решения о реорганизации компании 2 968 499 облигаций были погашены. Таким образом, на конец 1 квартала 2008 года количество облигаций составило 1 031 501 штук.



СОКРАЩЕННАЯ БУХГАЛТЕРСКАЯ ОТЧЕТНОСТЬ ОАО «ТГК-1»

Бухгалтерский баланс

тыс. руб.

АКТИВ	01.01.2007	31.03.2008
I. ВНЕОБОРОТНЫЕ АКТИВЫ		
Нематериальные активы	-	-
Основные средства, в том числе:	33 430 525	33 413 295
земельные участки и объекты природопользования	21 691	21 691
здания, машины и оборудование, сооружения	33 111 320	33 082 738
другие виды основных средств	297 514	308 866
Незавершенное строительство	5 228 720	5 226 089
Доходные вложения в материальные ценности	194	183
Долгосрочные финансовые вложения, в том числе:	1 710 061	2 005 076
инвестиции в дочерние общества	372 972	372 972
инвестиции в зависимые общества	20 000	20 000
инвестиции в другие организации	269 026	269 026
займы, предоставленные организациям на срок более 12 месяцев	845 273	1 140 273
прочие долгосрочные финансовые вложения	202 790	202 805
Прочие внеоборотные активы	101 591	107 865
ИТОГО внеоборотных активов	40 471 091	40 752 508
II. ОБОРОТНЫЕ АКТИВЫ		
Запасы	2 277 255	2 200 531
Налог на добавленную стоимость по приобретенным ценностям	207 945	159 860
Дебиторская задолженность, платежи по которой ожидаются более чем через 12 месяцев	1 456 712	1 975 545
Дебиторская задолженность, платежи по которой ожидаются в течение 12 месяцев, в т.ч.:	11 118 211	16 675 315
покупатели и заказчики	2 848 734	4 853 564
векселя к получению	-	-
задолженность дочерних и зависимых обществ	-	-
авансы выданные	6 841 980	11 044 143
прочие дебиторы	1 427 497	777 608
Краткосрочные финансовые вложения	17 956 356	9 038 978
Денежные средства	2 007 360	1 758 413
ИТОГО оборотных активов	35 023 839	31 808 642
ИТОГО АКТИВОВ	75 494 930	72 561 150
ПАССИВ	01.01.2007	31.03.2008
III. КАПИТАЛ И РЕЗЕРВЫ		
Уставный капитал	38 509 598	38 509 598
<i>в акциях привилегированных</i>	-	-
<i>в акциях обыкновенных</i>	38 509 598	38 509 598
Собственные акции, выкупленные у акционеров	(20 558)	(20 558)
Добавочный капитал	39 795 293	39 775 742
Резервный капитал	36 694	36 694
Нераспределенная прибыль прошлых лет	807 783	910 363
Непокрытый убыток прошлых лет	(16 671 906)	(16 754 935)
Нераспределенная прибыль отчетного года	-	864 007
Непокрытый убыток отчетного года	-	-
ИТОГО капитала и резервов	62 456 904	63 320 911
IV. ДОЛГОСРОЧНЫЕ ПАССИВЫ		
Займы и кредиты	5 192 349	2 620 071
Отложенные налоговые обязательства	1 267 727	1 611 401
Прочие долгосрочные обязательства	-	-
ИТОГО долгосрочных пассивов	6 460 076	4 231 472
V. КРАТКОСРОЧНЫЕ ПАССИВЫ		
Займы и кредиты, в том числе	828 466	815 792
кредиты банков	742 663	812 149
займы	85 803	3 643
Кредиторская задолженность, в том числе:	5 748 405	4 192 850
поставщики и подрядчики	3 888 246	2 051 056
векселя к уплате	-	-
задолженность по оплате труда перед персоналом	16 836	130 115
задолженность перед государственными и внебюджетными фондами	31 820	60 901
задолженность по налогам и сборам	199 096	301 699
авансы полученные	1 396 213	1 398 298
прочие кредиторы	216 194	250 781
Задолженность участникам (учредителям) по выплате доходов	903	-
Доходы будущих периодов	176	125
ИТОГО краткосрочных пассивов	6 5 77 950	5 008 767
ИТОГО ПАССИВОВ	75 494 930	72 561 150



Справка о наличии ценностей, учитываемых на забалансовых счетах

тыс. руб.

АКТИВ	01.01.2007	31.03.2008
Арендованные основные средства	15 485	14 235
в том числе по лизингу	-	-
Товарно-материальные ценности, принятые на ответственное хранение	452 183	492 040
Материалы, принятые в переработку	-	-
Товары, принятые на комиссию	-	-
Оборудование, принятое для монтажа	-	-
Списанная в убыток задолженность неплатежеспособных дебиторов	144 351	145 055
Обеспечение обязательств и платежей полученные	5 363 783	7 522 219
Обеспечение обязательств и платежей выданные	283 554	116 501
Износ основных средств	746	746
Износ объектов внешнего благоустройства и других аналогичных объектов	-	-
Бланки строгой отчетности	484	486
Основные средства, сданные в аренду	-	-
Имущество, находящееся в федеральной собственности	-	-
Нематериальные активы, полученные в пользование	-	-
Имущество, переданное в уставный капитал в оплату приобретаемых акций	-	-

Отчет о прибылях и убытках

тыс. руб.

Наименование показателя	1 квартал 2007	1 квартал 2008
Доходы и расходы по обычным видам деятельности		
Выручка (нетто) от продажи товаров, продукции, работ, услуг :	8 641 122	10 028 334
электроэнергии и мощности внутренним потребителям	3 890 510	4 797 379
электроэнергии и мощности на экспорт	70 784	104 968
теплоэнергии	4 550 823	4 934 178
прочих товаров, продукции, работ, услуг	129 005	191 809
Себестоимость	(7 467 698)	(8 866 582)
электроэнергии и мощности внутренним потребителям	(3 512 101)	(4 314 864)
электроэнергии и мощности на экспорт	(5 231)	(6 781)
теплоэнергии	(3 921 016)	(4 494 023)
прочих товаров, продукции, работ, услуг	(29 350)	(50 914)
Валовая прибыль	1 173 424	1 161 752
Прибыль (убыток) от продаж	1 173 424	1 161 752
Прочие доходы и расходы		
Проценты к получению	600	276 982
Проценты к уплате	(130 409)	(71 459)
Доходы от участия в других организациях	-	-
Прочие доходы	179 581	46 415
Прочие расходы	(291 377)	(208 667)
Прибыль (убыток) до налогообложения	931 819	1 205 023
Отложенный налоговый актив	-	-
Отложенное налоговое обязательство	(271 678)	(343 675)
Текущий налог на прибыль	-	-
Иные аналогичные обязательные платежи	(258)	2 659
Налог на прибыль и иные аналогичные обязательные платежи	(271 936)	(341 016)
Прибыль (убыток) от обычной деятельности	659 883	864 007
Чистая прибыль	659 883	864 007



КОНТАКТЫ

Соломина Ольга Николаевна

Начальник департамента по управлению акционерным капиталом

Тел.: +7 (812) 595 3113

Факс: +7 (812) 494 7708

E-mail: Solomina.ON@tgc1.ru

Фомина Анастасия Витальевна

Начальник отдела по работе с инвесторами

Тел.: +7 (812) 494 3158

Факс: +7 (812) 494 3747

E-mail: Fomina.AV@tgc1.ru

Нестеров Виктор Всеволодович

Корпоративный секретарь - Начальник отдела по работе с акционерами

Тел.: +7 (812) 494 3098

Факс: +7 (812) 494 3167

E-mail: Nesterov.VV@tgc1.ru