

Мы создаем энергию прогресса

Крупнейшая энергосистема Северо-Запада России



РЕЗУЛЬТАТЫ ДЕЯТЕЛЬНОСТИ ОАО «ТГК-1» ЗА 1 ПОЛУГОДИЕ 2007 ГОДА



ОСНОВНЫЕ СОБЫТИЯ

Январь

Избран новый состав Совета директоров ОАО «ТГК-1».

На ММВБ и РТС начались торги акциями ОАО «ТГК-1».

Февраль

ФСФР России зарегистрировала облигационный займ ОАО «ТГК-1».

Март

Завершилось размещение дебютных облигаций ОАО «ТГК-1». Ставка 1-го купона облигаций серии 01 ОАО «ТГК-1» определена на уровне 7,75% годовых.

Совет директоров ОАО «ТГК-1» одобрил создание ОАО «Хибинская тепловая компания». Доля ОАО «ТГК-1» в уставном капитале ОАО «ХТК» составит 50%.

ФСФР зарегистрировала дополнительный выпуск и проспект обыкновенных акций ОАО «ТГК-1».

Апрель

Состоялось Внеочередное Общее собрание акционеров ОАО «ТГК-1». Акционеры компании приняли решение увеличить уставный капитал компании посредством открытой подписки путем размещения дополнительных обыкновенных акций в количестве 1 875 228 129 448 штук номинальной стоимостью 1 копейка каждая.

Май

Генеральный директор ОАО «ТГК-1» Валерий Родин и генеральный директор ОАО «Силовые машины» Борис Вайнзихер подписали контракт на комплексную реконструкцию каскада Вуоксинских ГЭС.

Начались торги акциями ОАО «ТГК-1» в котировальном списке «Б» на фондовой бирже РТС.

ОАО «ТГК-1» получило наивысший среди компаний российской энергетической отрасли рейтинг корпоративного управления от Standard & Poor's. Standard & Poor's повысило РКУ компании с РКУ-5 до РКУ-5+; по российской шкале с РКУ-5,3 до РКУ-5,5.

Завершилась процедура обмена акций дополнительной эмиссии ОАО «ТГК-1» на акции «Мурманская ТЭЦ», ранее принадлежавшие, главным образом, РАО «ЕЭС России» и компании «Интеррос». ОАО «ТГК-1» стало владельцем 84,06% уставного капитала ОАО «Мурманская ТЭЦ».

Июнь

Состоялось Годовое Общее собрание акционеров ОАО «ТГК-1». Акционеры компании приняли решение утвердить годовой отчет, годовую бухгалтерскую отчетность, а также одобрили ряд других вопросов.

ОАО «ТГК-1» впервые опубликовало результаты консолидированной финансовой отчетности за 2006 год, подготовленной в соответствии с МСФО.

Июль

ФСФР России зарегистрировала Проспект ценных бумаг и Решение о дополнительном выпуске ценных бумаг ОАО «ТГК-1», размещаемых путем открытой подписки.

ТГК-1 В ЦИФРАХ

Производственные показатели

Установленная мощность - **6 248,4 МВт***
 Выработка электроэнергии - **13 858,9 млн. кВт·ч**
 Покупная электроэнергия - **1 976,9 млн. кВт·ч**
 Полезный отпуск электроэнергии - **14 751,1 млн. кВт·ч**
 Полезный отпуск теплоты - **13 866,5 тыс. Гкал**
 Количество сотрудников - **8 756 чел.**

Финансовые показатели (РСБУ)

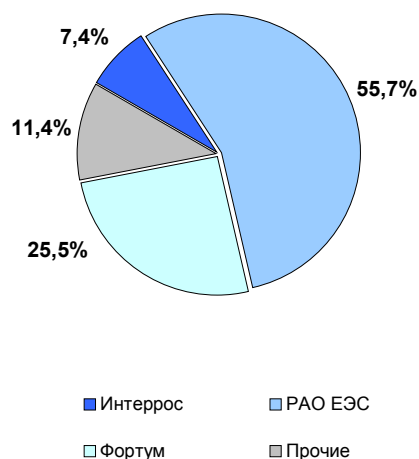
Выручка - **13 869,3 млн. руб.**
 Операционная прибыль - **899,6 млн. руб.**
 Прибыль до налогообложения - **408 млн. руб.**
 Чистая прибыль - **215,9 млн. руб.**
 Всего активы - **46 827,7 млн. руб.**
 Собственный капитал - **30 159,3 млн. руб.**

* С учетом ОАО «Мурманская ТЭЦ» (12 МВт)

Примечание. Данные по выработке, полезному отпуску электрической и тепловой энергии приведены без учета показателей ОАО «Мурманская ТЭЦ»



Структура акционерного капитала



ТАРИФЫ на электрическую энергию

		Тариф с 01.01.2006, коп. /кВт·ч	Тариф с 01.01.2007, коп. /кВт·ч	Рост
1.	Невский филиал	59,61	60,82	2,0%
2.	Карельский филиал	36,69	38,25	4,3%
3.	Кольский филиал*	19,86	20,89	5,2%
4.	Апатитская ТЭЦ**	154,85	128,95	(16,7%)

* Апатитская ТЭЦ вошла в состав Кольского филиала с 01.11.06, поэтому тарифы для данной станции представлены отдельно.

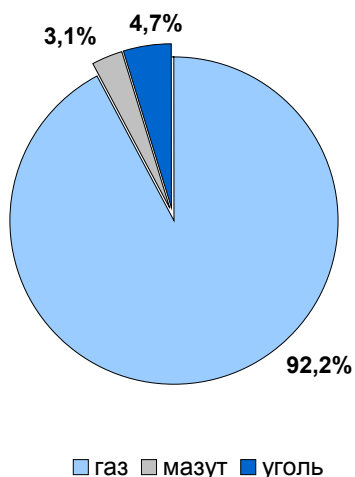
** Снижение тарифа на электроэнергию для Апатитской ТЭЦ связано с перераспределением затрат между электрической и тепловой энергией.

на тепловую энергию

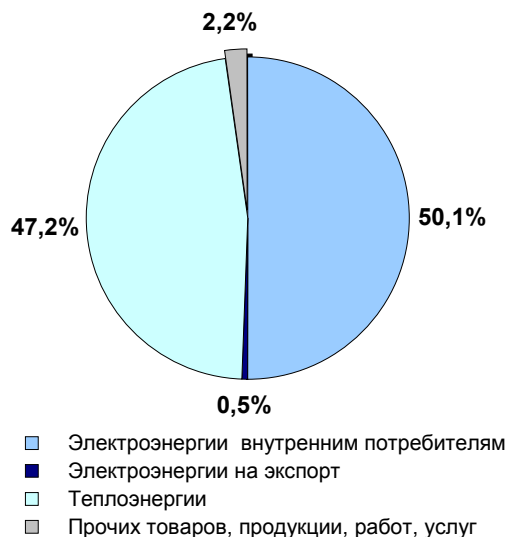
		Тариф с 01.01.2006, руб. /Гкал	Тариф с 01.01.2007, руб. /Гкал	Рост
1.	Невский филиал			
	Санкт-Петербург	421,20	475,1	12,8%
	Ленинградская область	577,20	703,5	21,9%
2.	Карельский филиал	279,80	327,1	16,9%
3.	Кольский филиал	681,00	805,0	18,2%
4.	Апатитская ТЭЦ	477,0	549,1	15,1%



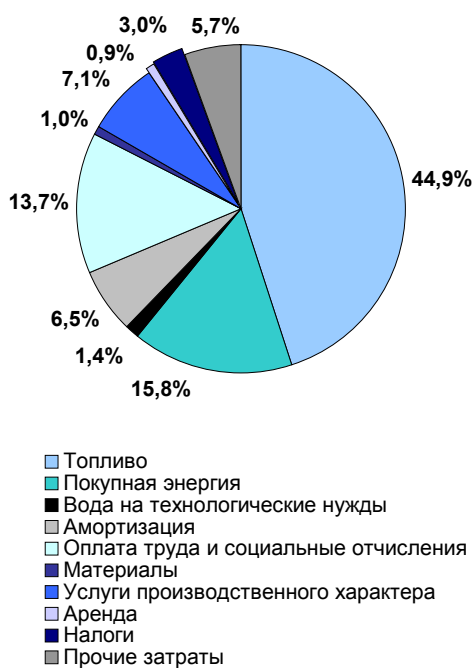
Структура топливного баланса, %



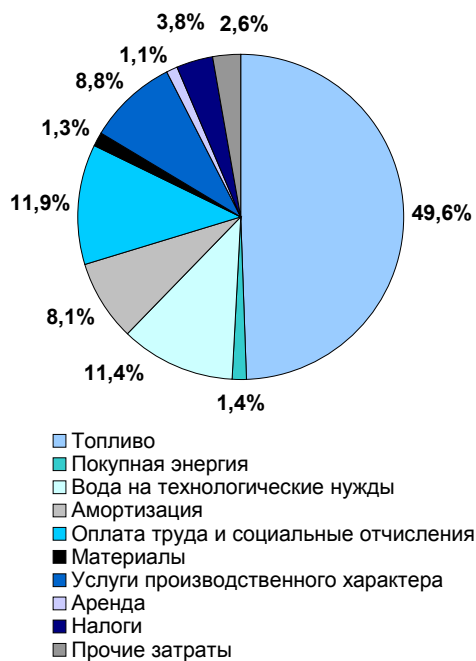
Структура выручки, %



Себестоимость производства электроэнергии, %



Себестоимость производства теплоэнергии, %





Сокращенная бухгалтерская отчетность ОАО «ТТК-1» Бухгалтерский баланс

тыс. руб.

АКТИВ	01.01.2007	30.06.2007
I. ВНЕОБОРОТНЫЕ АКТИВЫ		
Нематериальные активы		
Основные средства, в том числе:	30 096 921	29 466 085
земельные участки и объекты природопользования	21 691	21 691
здания, машины и оборудование, сооружения	29 954 561	29 247 146
другие виды основных средств	120 669	197 248
Незавершенное строительство	2 645 620	3 662 847
Долгосрочные финансовые вложения, в том числе:	1 338 839	1 781 317
инвестиции в дочерние общества	68 542	440 284
инвестиции в зависимые общества	-	20 000
инвестиции в другие организации	1 159 257	1 159 257
займы, предоставленные организациям на срок более 12 месяцев	45 273	45 273
прочие долгосрочные финансовые вложения	65 767	116 503
ИТОГО внеоборотных активов	34 081 380	34 910 249
II. ОБОРОТНЫЕ АКТИВЫ		
Запасы	2 146 406	2 022 462
Налог на добавленную стоимость по приобретенным ценностям	329 994	202 081
Дебиторская задолженность, платежи по которой ожидаются более чем через 12 месяцев	74 957	68 138
Дебиторская задолженность, платежи по которой ожидаются в течение 12 месяцев, в т.ч.:		
покупатели и заказчики	3 764 893	7 986 074
векселя к получению	2 006 205	3 077 529
задолженность дочерних и зависимых обществ	-	-
авансы выданные	277 604	3 954 905
прочие дебиторы	1 481 084	953 640
Краткосрочные финансовые вложения	5 599	5 599
Денежные средства	644 378	1 633 146
ИТОГО оборотных активов	6 966 227	11 917 500
ИТОГО АКТИВОВ	41 047 607	46 827 749
ПАССИВ	01.01.2007	30.06.2007
III. КАПИТАЛ И РЕЗЕРВЫ		
Уставный капитал	29 022 225	29 022 225
в акциях привилегированных	-	-
в акциях обыкновенных	29 022 225	29 022 225
Добавочный капитал	16 525 711	16 668 104
Резервный капитал	6 786	36 694
Нераспределенная прибыль (непокрытый убыток)		
Нераспределенная прибыль прошлых лет	1 082 859	751 025
Непокрытый убыток прошлых лет	(16 681 906)	(16 681 907)
Нераспределенная прибыль отчетного года	-	132 945
Непокрытый убыток отчетного года	-	-
ИТОГО капитала и резервов	29 955 675	30 159 316
IV. ДОЛГОСРОЧНЫЕ ПАССИВЫ		
Займы и кредиты	1 734 825	5 516 778
Отложенные налоговые обязательства	952 573	1 143 903
Прочие долгосрочные обязательства	-	-
ИТОГО долгосрочных пассивов	2 687 398	6 660 681
V. КРАТКОСРОЧНЫЕ ПАССИВЫ		
Займы и кредиты, в том числе:		
кредиты банков	4 671 704	6 124 157
займы	4 671 704	6 036 678
Кредиторская задолженность, в том числе:		
поставщики и подрядчики	3 695 571	3 497 209
векселя к уплате	1 976 789	1 222 475
задолженность по оплате труда перед персоналом	-	-
задолженность перед государственными и внебюджетными фондами	21 073	97 989
задолженность перед бюджетом текущая	25 971	57 110
авансы полученные	216 352	237 126
прочие кредиторы	1 189 971	1 696 393
Задолженность участникам (учредителям) по выплате доходов	265 415	186 116
Доходы будущих периодов	37 049	386 207
ИТОГО краткосрочных пассивов	8 404 534	10 007 752
ИТОГО ПАССИВОВ	41 047 607	46 827 749



Справка о наличии ценностей, учитываемых на забалансовых счетах

АКТИВ	тыс. руб.	
	01.01.2007	30.06.2007
Арендованные основные средства	14 487	37 674
в том числе по лизингу	-	-
Товарно-материальные ценности, принятые на ответственное хранение	10 472	407896
Материалы, принятые в переработку	-	-
Товары, принятые на комиссию	-	-
Оборудование, принятое для монтажа	-	-
Списанная в убыток задолженность неплатежеспособных дебиторов	133 997	133 995
Обеспечение обязательств и платежей полученные	-	4 087 479
Обеспечение обязательств и платежей выданные	2 647 894	3 030 407
Износ основных средств	756	746
Износ объектов внешнего благоустройства и других аналогичных объектов	-	-
Бланки строгой отчетности	496	494
Основные средства, сданные в аренду	-	-
Имущество, находящееся в федеральной собственности	-	-
Нематериальные активы, полученные в пользование	-	-

Отчет о прибылях и убытках

Наименование показателя	тыс. руб.	
	1 полугодие 2007	1 полугодие 2006
Доходы и расходы по обычным видам деятельности		
Выручка	13 869 333	11 159 631
электроэнергии	7 016 374	5 380 630
теплоэнергии	6 547 433	5 545 997
прочих товаров, продукции, работ, услуг	305 516	233 004
Себестоимость	(12 969 677)	(9 863 986)
электроэнергии	(6 499 555)	(4 391 069)
теплоэнергии	(6 388 698)	(5 381 211)
прочих товаров, продукции, работ, услуг	(81 424)	(91 706)
Валовая прибыль	899 656	1 295 645
Прибыль (убыток) от продаж	899 656	1 295 645
Прочие доходы и расходы		
Проценты к получению	1 165	267
Проценты к уплате	(301 934)	(3 193)
Доходы от участия в других организациях	240	-
Прочие доходы	237 562	767 483
Прочие расходы	(428 595)	(877 501)
Прибыль (убыток) до налогообложения	408 094	1 182 701
Отложенный налоговый актив	-	-
Отложенное налоговое обязательство	(191 510)	(192 917)
Текущий налог на прибыль	-	(141 271)
Иные аналогичные обязательные платежи	(611)	8 723
Налог на прибыль и иные аналогичные обязательные платежи	(192 121)	(325 465)
Прибыль (убыток) от обычной деятельности	215 973	857 236
Чистая прибыль	215 973	857 236



КОНТАКТЫ

Зубарев Андрей Сергеевич

Начальник Департамента по управлению акционерным капиталом

Тел.: +7 (812) 595 8767

Факс: +7 (812) 326 5577

E-mail: az@general.energo.ru

Куплинова Ольга Викторовна

Начальник отдела по работе с инвесторами

Телефон: +7 (812) 326 5580

Факс: +7 (812) 494 3747

E-mail: ir@nwenergo.com

Нестеров Виктор Всеволодович

Корпоративный секретарь - Начальник отдела по работе с акционерами

Тел: +7 (812) 494 3098

Факс: +7 (812) 494 3167

E-mail: nesterov.vv@nwenergo.com