

ТЕРРИТОРИАЛЬНАЯ ГЕНЕРИРУЮЩАЯ КОМПАНИЯ № 1



**РЕЗУЛЬТАТЫ ДЕЯТЕЛЬНОСТИ
ЗА 9 МЕСЯЦЕВ 2006 ГОДА**



ТРЕТИЙ КВАРТАЛ 2006

ОСНОВНЫЕ СОБЫТИЯ

- Генеральный директор Андрей Лихачев и вице-президент компании "Фойт Сименс Хайдро" (VSP0) Дитер Хопф подписали протокол о намерениях по реализации проекта реконструкции Светогорской ГЭС-11
- Энергетики отметили 120-летие энергосистемы Санкт-Петербурга
- На острове Валаам началось строительство новой дизельной электростанции
- РАО "ЕЭС России" включило ТГК-1 в список компаний, допущенных к размещению эмиссий дополнительных акций
- Стартовал заключительный этап формирования ТГК-1 как единой операционной компании

ВАЖНЫЕ РЕШЕНИЯ СОВЕТА ДИРЕКТОРОВ

- Новым генеральным директором ОАО "ТГК-1" избран Валерий Родин
- Утверждена финансовая модель на 2006-2010 годы
- Утвержден отчет об итогах производственно-финансовой деятельности и выполнении бизнес-плана компании за 6 месяцев 2006 года
- Совет директоров одобрил решение о дополнительном выпуске ценных бумаг ОАО "ТГК-1"
- Утвержден отчет об итогах выкупа акций Компании

ОСНОВНЫЕ ПОКАЗАТЕЛИ III КВАРТАЛА 2006 ГОДА

ФИНАНСОВЫЕ ПОКАЗАТЕЛИ

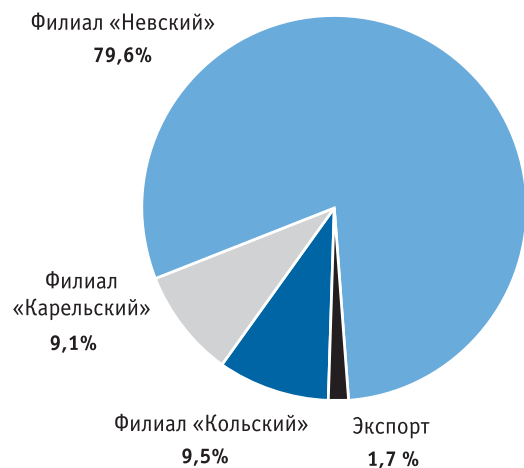
Выручка	14 009,7 млн. руб.
Операционная прибыль	560,3 млн. руб.
Прибыль до налогообложения	351,4 млн. руб.
Чистая прибыль	191,1 млн. руб.
Всего активы	5 403,2 млн. руб.
Собственный капитал	538,4 млн. руб.

ПРОИЗВОДСТВЕННЫЕ ПОКАЗАТЕЛИ

Установленная мощность	6 248,8 МВт
Выработка электроэнергии	16 408,6 млн. кВт·ч
Полезный отпуск электроэнергии	15 208,1 млн. кВт·ч
Полезный отпуск теплоэнергии	14 937,7 тыс. Гкал
Количество сотрудников	7 581 чел.

ТРЕТИЙ КВАРТАЛ 2006

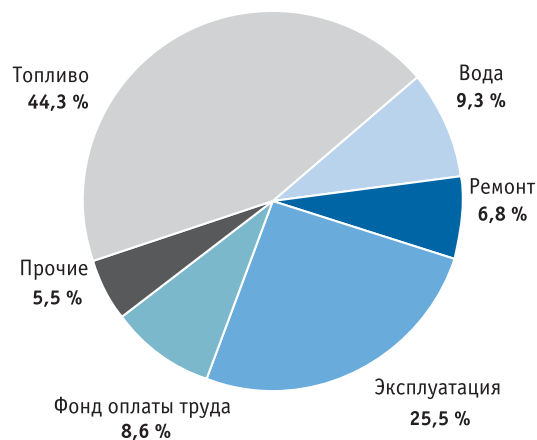
СТРУКТУРА ВЫРУЧКИ



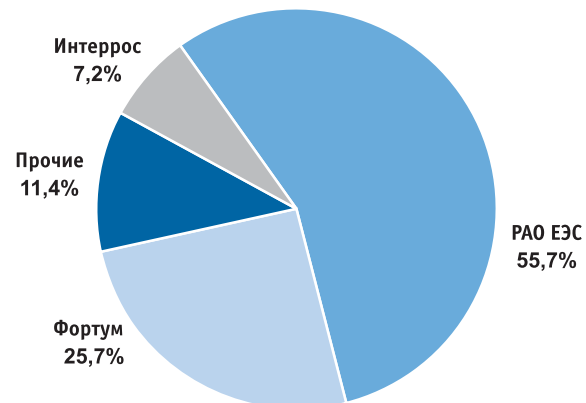
ТАРИФЫ

Филиал	На электрическую энергию (производство)		На тепловую энергию (производство, передача и сбыт тепла)	
	Тариф с 01.01.2006, коп./кВт·ч	Рост по отношению к 01.10.05, %	Тариф с 01.01.2006, руб./Гкал	Рост по отношению к 01.10.05, %
Невский филиал				
Санкт-Петербург	72,150	0,8%	421,20	12,5%
Ленинградская область	43,040	2,7%	577,20	17,2%
Карельский филиал				
Кольский филиал	19,865	13,8%	681,00	14,8%

СТРУКТУРА ЗАТРАТ



СТРУКТУРА АКЦИОНЕРНОГО КАПИТАЛА





БУХГАЛТЕРСКИЙ БАЛАНС (РСБУ)

31 декабря 2005

тыс. руб.
30 сентября 2006

АКТИВ

ВНЕОБОРОТНЫЕ АКТИВЫ

Нематериальные активы

Основные средства, в том числе:

земельные участки и объекты природопользования

здания, машины и оборудование, сооружения

другие виды основных средств

Незавершенное строительство

Отложенные налоговые активы

ИТОГО внеоборотные активы

ОБОРОТНЫЕ АКТИВЫ

Запасы

Налог на добавленную стоимость по приобретенным ценностям

Дебиторская задолженность (платежи по которой ожидаются более чем через 12 месяцев после отчетной даты)

Дебиторская задолженность (платежи по которой ожидаются в течение 12 месяцев после отчетной даты)

в том числе:

покупатели и заказчики

авансы выданные

прочие дебиторы

Краткосрочные финансовые вложения

Денежные средства

ИТОГО оборотные активы

ВСЕГО АКТИВЫ

ПАССИВ

КАПИТАЛ И РЕЗЕРВЫ

Уставный капитал

в акциях привилегированных

в акциях обыкновенных

Собственные акции, выкупленные у акционеров

Добавочный капитал

Резервный капитал

Нераспределенная прибыль прошлых лет

Нераспределенная прибыль отчетного года

ИТОГО собственный капитал

ДОЛГОСРОЧНЫЕ ПАССИВЫ

КРАТКОСРОЧНЫЕ ПАССИВЫ

Займы и кредиты, в том числе:

кредиты банков, подлежащие погашению в течение 12 месяцев после отчетной даты

Кредиторская задолженность, в том числе:

поставщики и подрядчики

задолженность по оплате труда перед персоналом

задолженность перед государственными и внебюджетными фондами

задолженность по налогам и сборам

авансы полученные

прочие кредиторы

Задолженность участникам (учредителям) по выплате доходов

ИТОГО краткосрочные пассивы

ВСЕГО ПАССИВЫ

-	-
2 911	55 874
-	-
2 686	48 447
225	7 427
1 376	81 352
-	-
4 287	194 226
142 071	871 927
285 852	118 430
-	-
3 927 483	3 987 096
2 899 869	1 807 622
10 434	853 202
1 017 180	1 326 272
6 900	7 999
233 218	223 517
4 595 524	5 208 969
4 599 811	5 403 195
10 000	10 000
-	-
10 000	10 000
-	-
-	500
587 314	336 814
-	191 126
597 314	538 440
35	150 940
300 086	600 732
300 086	600 732
3 702 376	4 085 783
1 448 865	1 737 208
4 738	70 729
31 069	33 163
344 559	108 012
588 113	985 729
1 285 032	1 150 942
-	27 300
4 002 462	4 713 815
4 599 811	5 403 195

ТРЕТИЙ КВАРТАЛ 2006

СПРАВКА О НАЛИЧИИ ЦЕННОСТЕЙ, УЧИТЫВАЕМЫХ НА ЗАБАЛАНСОВЫХ СЧЕТАХ

АКТИВ	31.12.2005	30.09.2006
Арендованные основные средства	23 884 155	24 053 815
в том числе по лизингу	-	-
Товарно материальные ценности, принятые на ответственное хранение	93 961	76 895
Материалы, принятые в переработку	-	-
Товары, принятые на комиссию	-	-
Оборудование, принятое для монтажа	-	-
Списанная в убыток задолженность неплатежеспособных дебиторов	-	-
Обеспечение обязательств и платежей полученные	-	-
Обеспечение обязательств и платежей выданные	-	-
Износ основных средств	-	-
Износ объектов внешнего благоустройства и других аналогичных объектов	-	-
Бланки строгой отчетности	1	380
Основные средства, сданные в аренду	32 526	28 814
Имущество, находящееся в федеральной собственности	-	-
Нематериальные активы, полученные в пользование	-	-

ОТЧЕТ О ПРИБЫЛЯХ И УБЫТКАХ (РСБУ)

тыс. руб.

Наименование показателя	3-й квартал 2006
I. Доходы и расходы по обычным видам деятельности	
Выручка	14 009 688
электроэнергии внутренним потребителям	7 293 201
электроэнергии на экспорт	244 558
теплоэнергии	6 151 608
прочих товаров, продукции, работ, услуг промышленного характера	311 067
прочих товаров, продукции, работ, услуг непромышленного характера	9 254
Себестоимость	(13 449 398)
электроэнергии внутренним потребителям	(6 479 268)
электроэнергии на экспорт	(70 841)
теплоэнергии	(6 761 873)
прочих товаров, продукции, работ, услуг промышленного характера	(132 884)
прочих товаров, продукции, работ, услуг непромышленного характера	(4 532)
Прибыль (убыток) от продаж	560 290
II. Операционные доходы и расходы	
Проценты к получению	544
Проценты к уплате	(14 166)
Прочие операционные доходы	1 266 006
Прочие операционные расходы	(1 230 391)
III. Внереализационные доходы и расходы	
Внереализационные доходы	53 527
Внереализационные расходы	(284 451)
Прибыль (убыток) до налогообложения	351 359
Отложенный налоговый актив	-
Отложенное налоговое обязательство	(150 905)
Текущий налог на прибыль	(15 433)
Иные аналогичные обязательные платежи	6 105
Налог на прибыль и иные аналогичные обязательные платежи	(160 233)
Прибыль (убыток) от обычной деятельности	191 126
IV. Чрезвычайные доходы и расходы.	
Чрезвычайные доходы	-
Чрезвычайные расходы	-
Чистая прибыль (убыток)	191 126

КОНТАКТЫ

Куплинова Ольга Викторовна
Начальник отдела по работе с инвесторами

тел.: +7 (812) 326 55 80,
факс: +7 (812) 494 37 47
e-mail: ir@nwenergo.com