

ПЕРВОЕ ПОЛУГОДИЕ 2006

КАЛЕНДАРЬ СОБЫТИЙ

ФЕВРАЛЬ

Служба рейтингов корпоративного управления Standard & Poor's присвоила ОАО "ТГК-1" рейтинг корпоративного управления (РКУ) - РКУ-5. Одновременно ОАО "ТГК-1" был присвоен рейтинг по российской шкале РКУ-5,3.

МАРТ

Советом директоров утверждена Стратегия развития компании на период с 2006 по 2015 годы.

В рамках выездного заседания Американской Торгово-Промышленной палаты с участием генерального директора ТГК-1 А.Н. Лихачева, Генерального консула США в Санкт-Петербурге состоялась первая презентация ОАО "ТГК-1".

МАЙ

В Петербурге ОАО "ТГК-1" ввело в эксплуатацию новую электростанцию - Правобережную ТЭЦ. Совет директоров РАО "ЕЭС России" утвердил коэффициенты конвертации акций региональных генерирующих компаний, присоединяемых к ОАО "ТГК-1".

Состоялось первое в истории ОАО "ТГК-1" годовое Общее собрание акционеров. Утверждены годовой отчет и годовая бухгалтерская отчетность компании за 2005 год. Избран новый состав Ревизионной комиссии, утвержден аудитор энергокомплекса на 2006 год – ЗАО "ПрайсвотерхаусКуперс Аудит".

ИЮНЬ

Совет директоров ОАО "ТГК-1" утвердил инвестиционную программу компании на период до 2010 года.

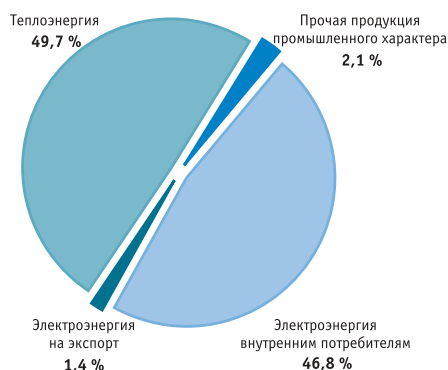
ПОКАЗАТЕЛИ ПРОИЗВОДСТВЕННОЙ ДЕЯТЕЛЬНОСТИ

Показатель	1 полугодие
	2006
Установленная мощность, МВт	6 248,8
Выработка электроэнергии, млн. кВт ч	12 409,5
Полезный отпуск электроэнергии, млн. кВт ч	11 503,8
Полезный отпуск теплоты, тыс. Гкал	13 483,4
Количество сотрудников	7 453

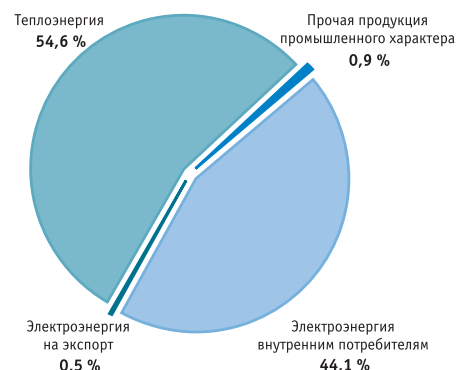
ОСНОВНЫЕ ФИНАНСОВЫЕ ПОКАЗАТЕЛИ (РСБУ)

Показатель	1 полугодие
	2006
Выручка, млн. руб.	11 159,6
Операционная прибыль, млн. руб.	1 295,6
Прибыль до налогообложения, млн. руб.	1 182,7
Чистая прибыль, млн. руб.	857,2
Всего активы, млн. руб.	5 385,5
Собственный капитал, млн. руб.	1 204,6

Структура выручки



Структура себестоимости



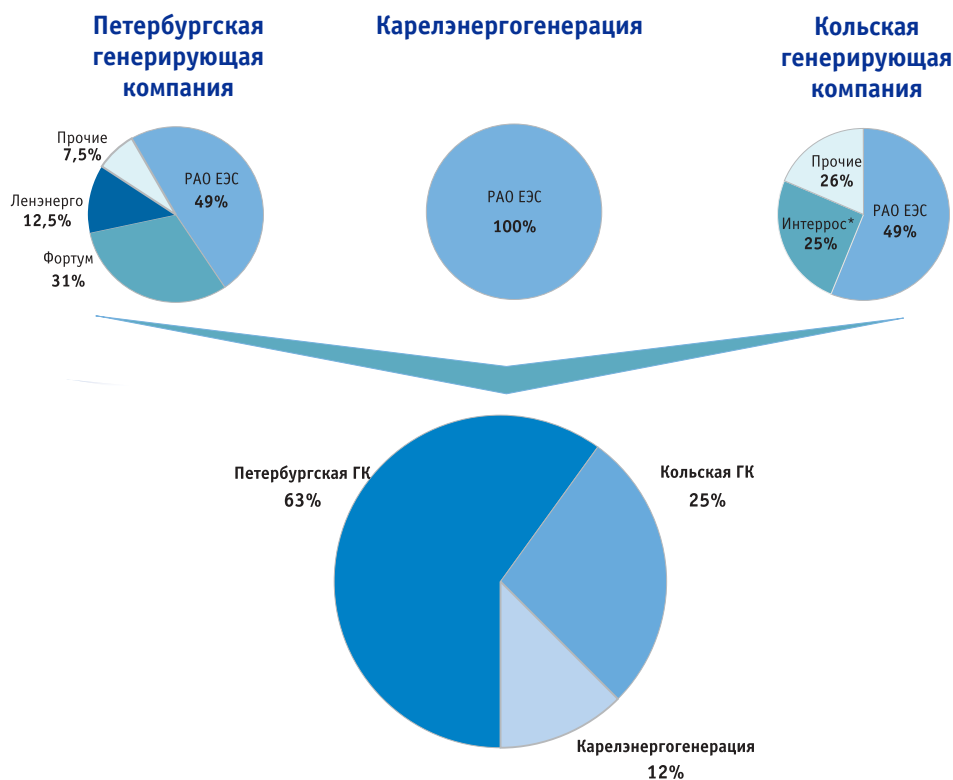
ТАРИФЫ

На электрическую энергию
(производство)

На тепловую энергию
(производство, передача
и сбыт тепла)

Филиал	Тариф с 01.01.2006, коп./кВт·ч	Рост по отношению к 01.10.05, %	Тариф с 01.01.2006, руб./Гкал	Рост по отношению к 01.10.05, %
Невский филиал				
Санкт-Петербург	72,150	0,8%	421,20	12,5%
Ленинградская область	43,040	2,7%	577,20	17,2%
Карельский филиал	37,820	15,3%	279,80	12,0%
Кольский филиал	19,865	13,8%	681,00	14,8%

СТРУКТУРА АКЦИОНЕРНОГО КАПИТАЛА ОАО «ТГК-1»



* сделка по продаже пакета акций концерну Fortum в стадии реализации

ПРОГНОЗНАЯ СТРУКТУРА АКЦИОНЕРНОГО КАПИТАЛА ОАО «ТГК-1» (с учетом обмена акций ОАО «Мурманская ТЭЦ»)



* запланировано проведение конкурса по продаже пакета акций

БУХГАЛТЕРСКИЙ БАЛАНС (РСБУ)

тыс. руб.

	31 декабря 2005	30 июня 2006
АКТИВ		
ВНЕОБОРОТНЫЕ АКТИВЫ		
Нематериальные активы	-	-
Основные средства, в том числе:	2 911	22 653
земельные участки и объекты природопользования	-	-
здания, машины и оборудование, сооружения	2 686	20 488
другие виды основных средств	225	2 165
Незавершенное строительство	1 376	69 812
Отложенные налоговые активы	-	-
ИТОГО внеоборотные активы	4 287	92 465
ОБОРОТНЫЕ АКТИВЫ		
Запасы	142 071	736 506
Налог на добавленную стоимость по приобретенным ценностям	285 852	88 535
Дебиторская задолженность (платежи по которой ожидаются более чем через 12 месяцев после отчетной даты)	-	-
Дебиторская задолженность, платежи по которой ожидаются в течение 12 месяцев после отчетной даты,	3 927 483	4 228 683
в том числе:		
покупатели и заказчики	2 899 869	2 529 971
авансы выданные	10 434	1 024 946
прочие дебиторы	1 017 180	673 766
Краткосрочные финансовые вложения	6 900	7 798
Денежные средства	233 218	231 542
ИТОГО оборотные активы	4 595 524	5 293 064
ВСЕГО АКТИВЫ	4 599 811	5 385 529
ПАССИВ		
КАПИТАЛ И РЕЗЕРВЫ		
Уставный капитал	10 000	10 000
в акциях привилегированных	-	-
в акциях обыкновенных	10 000	10 000
Собственные акции, выкупленные у акционеров	-	-
Добавочный капитал	-	-
Резервный капитал	-	500
Нераспределенная прибыль прошлых лет	587 314	336 814
Нераспределенная прибыль отчетного года	-	857 236
ИТОГО собственный капитал	597 314	1 204 550
ДОЛГОСРОЧНЫЕ ПАССИВЫ	35	192 953
КРАТКОСРОЧНЫЕ ПАССИВЫ		
Займы и кредиты, в том числе:	300 086	-
кредиты банков, подлежащие погашению в течение 12 месяцев после отчетной даты	300 086	-
Кредиторская задолженность, в том числе:	3 702 376	3 799 726
поставщики и подрядчики	1 448 865	1 874 548
задолженность по оплате труда перед персоналом	4 738	75 317
задолженность перед государственными и внебюджетными фондами	31 069	38 718
задолженность по налогам и сборам	344 559	139 846
авансы полученные	588 113	806 234
прочие кредиторы	1 285 032	865 063
Задолженность участникам (учредителям) по выплате доходов	-	188 300
ИТОГО краткосрочные пассивы	4 002 462	3 988 026
ВСЕГО ПАССИВЫ	4 599 811	5 385 529

СПРАВКА О НАЛИЧИИ ЦЕННОСТЕЙ,
УЧИТЫВАЕМЫХ НА ЗАБАЛАНСОВЫХ СЧЕТАХ

АКТИВ	31 декабря 2005	30 июня 2006
Арендованные основные средства	23 884 155	24 053 815
в том числе по лизингу	-	-
Товарно материальные ценности, принятые на ответственное хранение	93 961	76 895
Материалы, принятые в переработку	-	-
Товары, принятые на комиссию	-	-
Оборудование, принятое для монтажа	-	-
Списанная в убыток задолженность неплатежеспособных дебиторов	-	-
Обеспечение обязательств и платежей полученные	-	-
Обеспечение обязательств и платежей выданные	-	-
Износ основных средств	-	-
Износ объектов внешнего благоустройства и других аналогичных объектов	-	-
Бланки строгой отчетности	1	380
Основные средства, сданные в аренду	32 526	28 814
Имущество, находящееся в федеральной собственности	-	-
Нематериальные активы, полученные в пользование	-	-

ОТЧЕТ О ПРИБЫЛЯХ И УБЫТКАХ (РСБУ)

тыс. руб.

Наименование показателя	1 полугодие 2006
I. Доходы и расходы по обычным видам деятельности	
Выручка	11 159 631
электроэнергии внутренним потребителям	5 223 631
электроэнергии на экспорт	156 999
теплоэнергии	5 545 997
прочих товаров, продукции, работ, услуг промышленного характера	227 064
прочих товаров, продукции, работ, услуг непромышленного характера	5 940
Себестоимость	(9 863 986)
электроэнергии внутренним потребителям	(4 345 825)
электроэнергии на экспорт	(45 244)
теплоэнергии	(5 381 211)
прочих товаров, продукции, работ, услуг промышленного характера	(88 875)
прочих товаров, продукции, работ, услуг непромышленного характера	(2 831)
Прибыль (убыток) от продаж	1 295 645
II. Операционные доходы и расходы	
Проценты к получению	267
Проценты к уплате	(3 193)
Прочие операционные доходы	730 064
Прочие операционные расходы	(709 486)
III. Внеоперационные доходы и расходы	
Внеоперационные доходы	37 419
Внеоперационные расходы	(168 015)
Прибыль (убыток) до налогообложения	1 182 701
Отложенный налоговый актив	-
Отложенное налоговое обязательство	(192 917)
Текущий налог на прибыль	(141 271)
Иные аналогичные обязательные платежи	8 723
Налог на прибыль и иные аналогичные обязательные платежи	(325 465)
Прибыль (убыток) от обычной деятельности	857 236
IV. Чрезвычайные доходы и расходы	
Чрезвычайные доходы	-
Чрезвычайные расходы	-
Чистая прибыль (убыток)	857 236

КОНТАКТНЫЕ ЛИЦА

Отдел по работе с инвесторами

Куплинова Ольга Викторовна

тел.: +7 (812) 326 5580

факс: +7 (812) 494 3747

e-mail: kouplinova@upr.energo.ru